



Secretariado Diocesano de Lisboa
Da Obra Nacional da Pastoral dos Ciganos



JORNAL DO MESTIPEN
2º PERÍODO
Janeiro / Fevereiro / Março
ANO LECTIVO 2015-2016

APRENDEMOS – COMUNICAMOS

Iniciámos o 2º período, e na primeira semana lembrámos o DIA MUNDIAL DA PAZ, e o seu significado.

Fomos ao nosso bairro cantar as janeiras no DIA DE REIS, com bonitas coroas na cabeça.

1º Janeiro/Dia Mundial da PAZ

O Dia Mundial da Paz, inicialmente chamado Dia da Paz foi criado pelo Papa Paulo VI, com uma mensagem datada no dia 8 de Dezembro de 1967, para que fosse celebrado sempre no primeiro dia do ano civil (1 de Janeiro), a partir de 1968, coisa que acontece até hoje.

Dizia o Papa Paulo VI na sua primeira mensagem para este dia: "Dirigimo-nos a todos os homens de boa vontade, para os exortar a celebrar o Dia da Paz, em todo o mundo, no primeiro dia do ano civil, 1 de Janeiro de 1968. Desejaríamos que depois, cada ano, esta celebração se viesse a repetir, como augúrio e promessa, no início do calendário que mede e traça o caminho da vida humana no tempo que seja a Paz, com o seu justo e benéfico equilíbrio, a dominar o processar-se da história no futuro".



A Mensagem do Papa Francisco para o Dia Mundial da Paz 2016, com o título 'Vence a indiferença e conquista a paz',



Janeiras



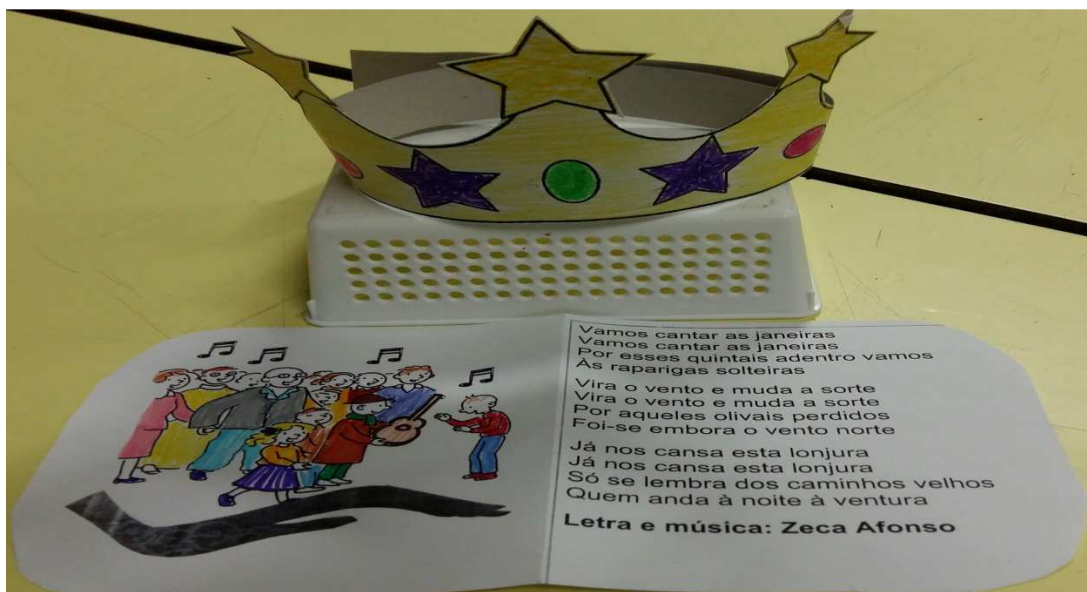
Vamos cantar as janeiras
Vamos cantar as janeiras

Por esses quintais adentro vamos
Às raparigas solteiras

Cantar as Janeiras é uma tradição em Portugal, que consiste no cantar de músicas pelas ruas por grupos de pessoas anunciando o nascimento de Jesus, desejando um feliz ano novo. Esses grupos vão de porta em porta, pedindo aos residentes as sobras das Festas Natalícias. Hoje em dia, essas 'sobras' traduzem-se muitas vezes em dinheiro.

Ocorrem em Janeiro, começando no dia 1 e estendendo-se até dia 6, Dia de Reis. Hoje em dia, muitos grupos (especialmente citadinos) prolongam o Cantar de Janeiras durante todo o mês.

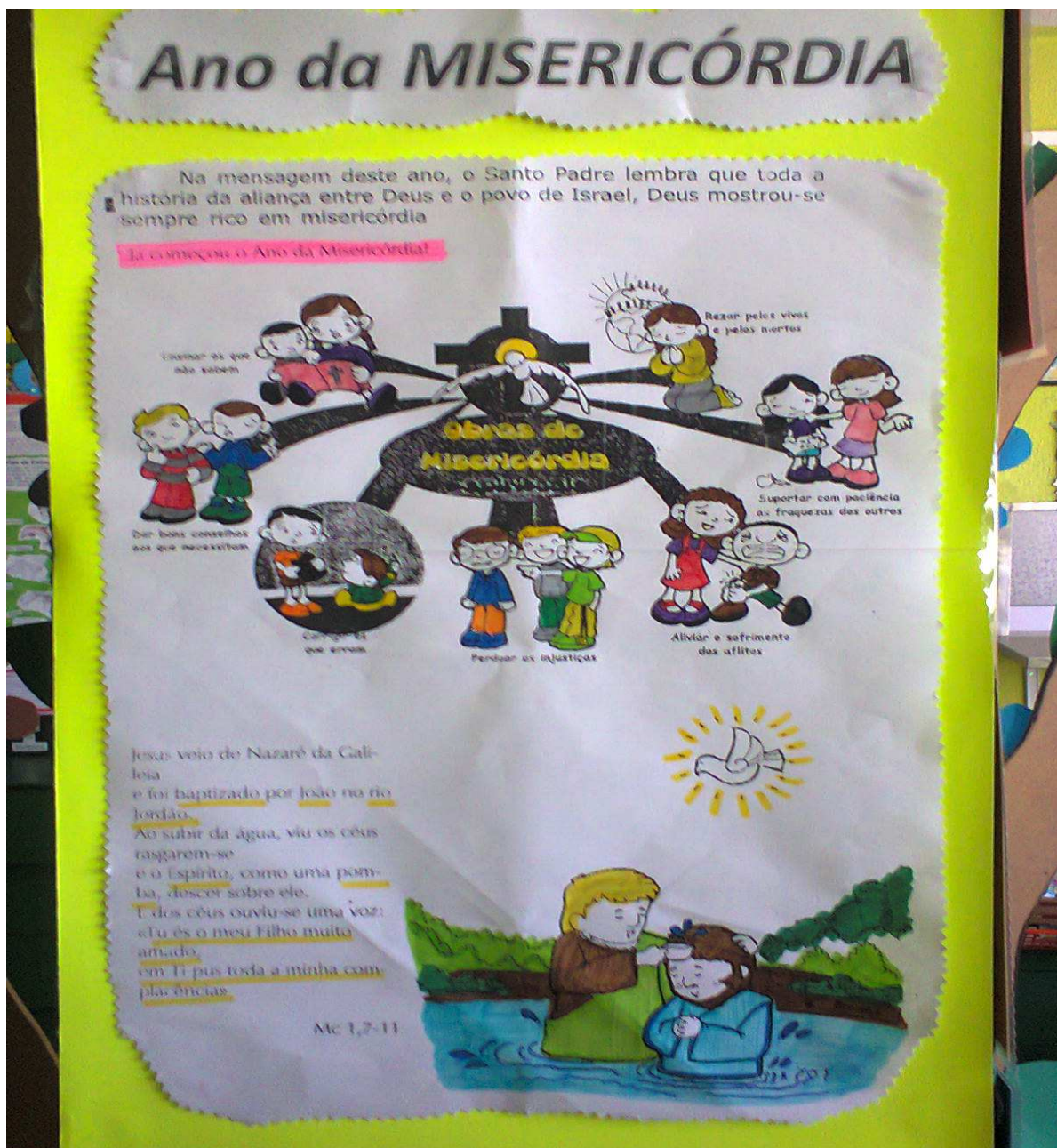
Dia de Reis



DATAS COMEMORATIVAS

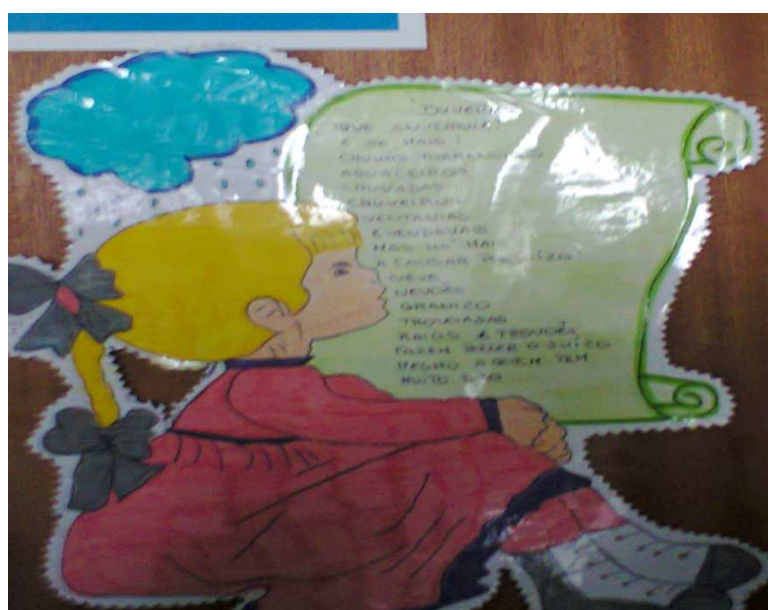
ANO DA MISERICÓRDIA

O Ano Santo Jubilar da Misericórdia terá início com a abertura da Porta Santa na Basílica de S. Pedro a 8 de Dezembro de 2015, na Solenidade da Imaculada Conceição e será encerrado no dia 20 de Novembro de 2016, na Solenidade de Nosso Senhor Jesus Cristo, Rei do Universo.



INVERNO

O inverno é a estação mais fria das quatro estações do ano. As noites são mais longas que os dias nas regiões onde é inverno, visto que a incidência de raios solares é menor nessa porção da Terra. Durante essa estação do ano, várias espécies de aves migram para outros locais com o intuito de fugir do frio.





Carnaval



As nossas máscaras...



S. Valentim

'Dia de São Valentim# é um dia festivo de um mártires cristão, de nome Valentim (padre de Roma condenado à pena capital no século III).



Dia Internacional da Mulher

O dia 8 de Março é, desde 1975, comemorado pelas Nações Unidas como Dia Internacional da Mulher . Neste dia, do ano de 1857, as operárias têxteis de uma fábrica de Nova Iorque entraram em greve ocupando a fábrica, para reivindicarem a redução de um horário de mais de 16 horas por dia para 10 horas. Estas operárias, que recebiam menos de um terço do salário dos homens, foram fechadas na fábrica onde, entretanto, se declarou um incêndio, e cerca de 130 mulheres morreram queimadas.



Dia do PAI

Em Portugal, o dia do pai é comemorado a 19 de Março, seguindo a tradição da Igreja Católica, que neste dia celebra o São José, esposo da Virgem Santa Maria (mãe de Jesus).



Equinócio da Primavera

A primavera, é a estação do ano que se segue ao Inverno e precede o Verão. É tipicamente associada ao reflorescimento da flora terrestre.



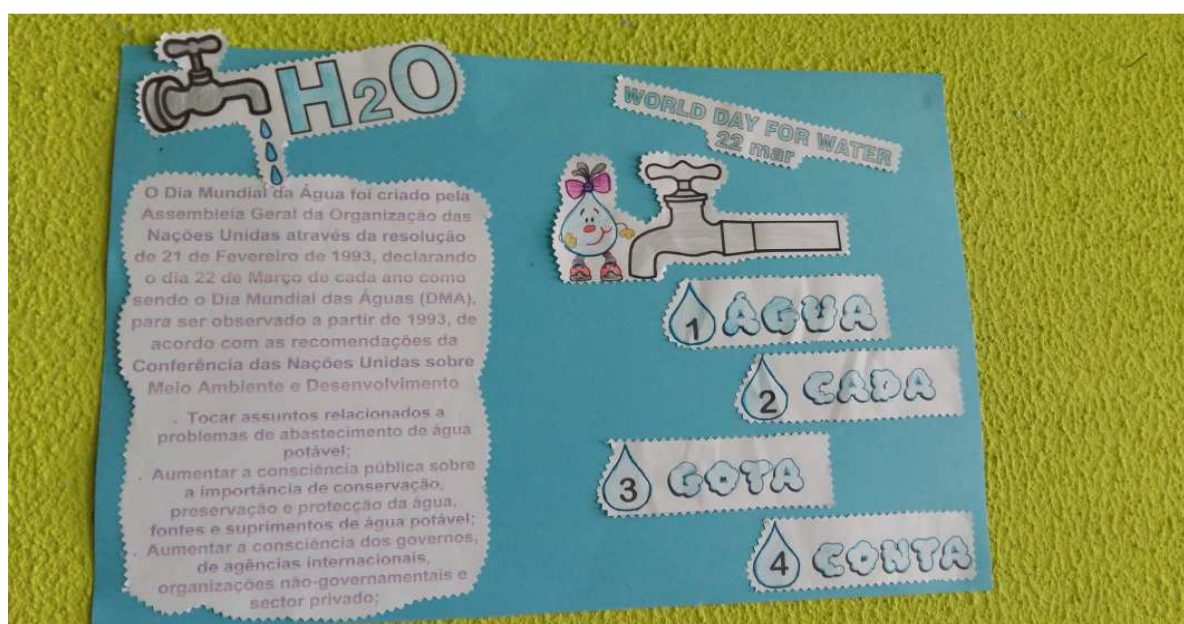
Dia da Árvore/Floresta



Em 21 de Março de 1972 – início da Primavera no Hemisfério Norte – foi comemorado o primeiro Dia Mundial da Floresta em vários países, entre os quais Portugal. Recordamos também O dia Mundial da Floresta,


Comemora-se no dia 22 de março o Dia Mundial da Água. Esta data é destinada a reflexão e discussão sobre a relação homem e água, e abordam temas como a conservação e proteção da água, desenvolvimento correto dos recursos hídricos e medidas para resolver problemas relacionados com poluição.

Dia da Água





PÁSCOA



A Páscoa Cristã é uma das **festividades** mais importantes para o cristianismo, pois representa a **ressurreição** de Jesus Cristo, o filho de Deus.





A nossa árvore da Páscoa com várias frases. As mais votadas foram:

1ª “Esqueci o passado e abri o coração às maiores esperanças para o futuro ...”

2ª “Esteja alegre e, quanto possível contribua também para a alegria dos outros.”

PROGRAMAÇÃO

Animais



Mais de 22 mil espécies em todo o mundo em risco de desaparecer

O atum vermelho do Pacífico e um tipo de camaleão gigante integram a Lista Vermelha das Espécies Ameaçadas. Documento indica que Portugal é o quarto país da Europa com mais espécies em risco de extinção

A sobreexploração humana de recursos marinhos e agrícolas está entre as causas apontadas pelos especialistas. De acordo com o documento, Portugal é o quarto país da Europa com mais espécies em risco de extinção, num total de 254 espécies ameaçadas, das 1223 analisadas. Espanha tem um total de 552 e está em primeiro lugar a nível europeu.

Moluscos e peixes estão entre os grupos de animais mais afectados em território nacional, com 76 e 54 espécies ameaçadas, respectivamente. "Os peixes e moluscos ocupam áreas de distribuição muito reduzidas em Portugal, são espécies endémicas que vivem em pequenos cursos de água e ribeiros, que afectados por uma descarga de desinfectante, por exemplo, são dizimados e não há recuperação possível. POLUIÇÃO; a nível mundial, os peixes e os anfíbios são os grupos taxonómicos com maior número de exemplares em perigo.

- **Animais em Vias de Extinção**
- Espécies em vias de extinção, são espécies ligeiramente próximas de ter um último indivíduo da mesma, em risco e de se tornar inexistente. Apresentamos uma lista, na qual estão ameaçados animais como: **Bufo Real; Coruja-Das-Torres; Elefante Africano; Golfinho; Koala; Leopardo das Neves; Lince Ibérico; Lobo Ibérico; Onça Pintada; Panda Gigante; Tubarão Branco.**





Os nossos jogos





Resumo da história do Dom PLÁSTICO triste e aborrecido. Extraída do livro “Contos da Dona Terra” ■

OUTRAS NOTÍCIAS



Dia do Holocausto: 71 anos da libertação de Auschwitz, a 27 de Janeiro de 1945 o Exército Vermelho libertou Auschwitz, o maior e mais terrível campo de extermínio dos nazistas. Nas suas câmaras de gás e crematórios foram mortas pelo menos um milhão de pessoas.



Astronautas regressam à Terra após quase um ano na Estação Espacial




O problema dos refugiados tocou no nosso coração. Para ajudar oferecemos meias, que colocamos em embalagens feitas por nós com desenhos e mensagens solidárias.



Aprendemos canções sobre o meio ambiente, a água, a poluição e os animais.

VAMOS TRATAR MELHOR O NOSSO PLANETA !



Os aniversários das nossas crianças, foram comemorados. Até fizemos bolos.



Inglês



Continuamos a aprender inglês

VERBO TO BE NORMAL	VERBO TO BE CONTRAÍDO
I AM	I'M
YOU ARE	YOU'RE
HE IS	HE'S
SHE IS	SHE'S
IT IS	IT'S
WE ARE	WE'RE
YOU ARE	YOU'RE
THEY ARE	THEY'RE

TO BE	
The girl is beautiful	A rapariga é bonita
The boy is tall	O rapaz é alto
The student is a good student	O estudante é bom aluno
My mother is good	A minha mãe é boa
My father is my friend	O meu pai é meu amigo
Our teacher is friendly	O nosso professor é simpático
My dog is brown	O meu cão é castanho
The cat is white and large	O gato é branco e grande
The chair is made of wood and black	A cadeira é de madeira e preta
Students are friendly	Os estudantes são simpáticos
The Portuguese are kind	Os portugueses são amáveis
Teachers are happy	Os professores são alegres
My friends are and come from a small country	Os meus amigos são e vêm de um país pequeno

Pessoa	Verbo to have	Forma abreviada
I	have	I've
You	have	You've
He, She, It*	has	não tem
We	have	We've
You	have	You've
They	have	They've

TO HAVE	
She has a black pen	Ela tem uma caneta preta
He has a blue pencil	Ele tem um lápis azul
The book has drawings	O livro tem desenhos
She has a beautiful mouth	Ela tem uma boca bonita
They have a beautiful home	Eles têm uma bela casa
They have beautiful shoes	Eles têm sapatos bonitos
We have new trousers	Nós temos calças novas
We all have good friends	Todos nós temos bons amigos
	Os meus pais têm um carro novo



Para aprender e fazer.

**PRESENT CONTINUOUS
EXERCISE**

- a) I am _____. (Eu estou estudando)
- b) He is _____. (trabalhando)
- c) She is _____. (pulando)
- d) It is _____. (chovendo)
- e) They are _____. (cozinhando)
- f) We are _____. (escrevendo)
- g) I am _____ this text right now. (lendo)
- h) He is _____ at the moment. (dormindo)
- i) The boy is _____. (brincando)
- j) Why is she _____? (chorando)
- k) Who are you _____ to? (falando)
- l) I am not _____ right now. (sorrindo)
- m) My workmates are _____ now. (sentado)
- n) They are _____ through Italy at the moment. (viajando)
- o) They are _____ English at the moment. (comendo)

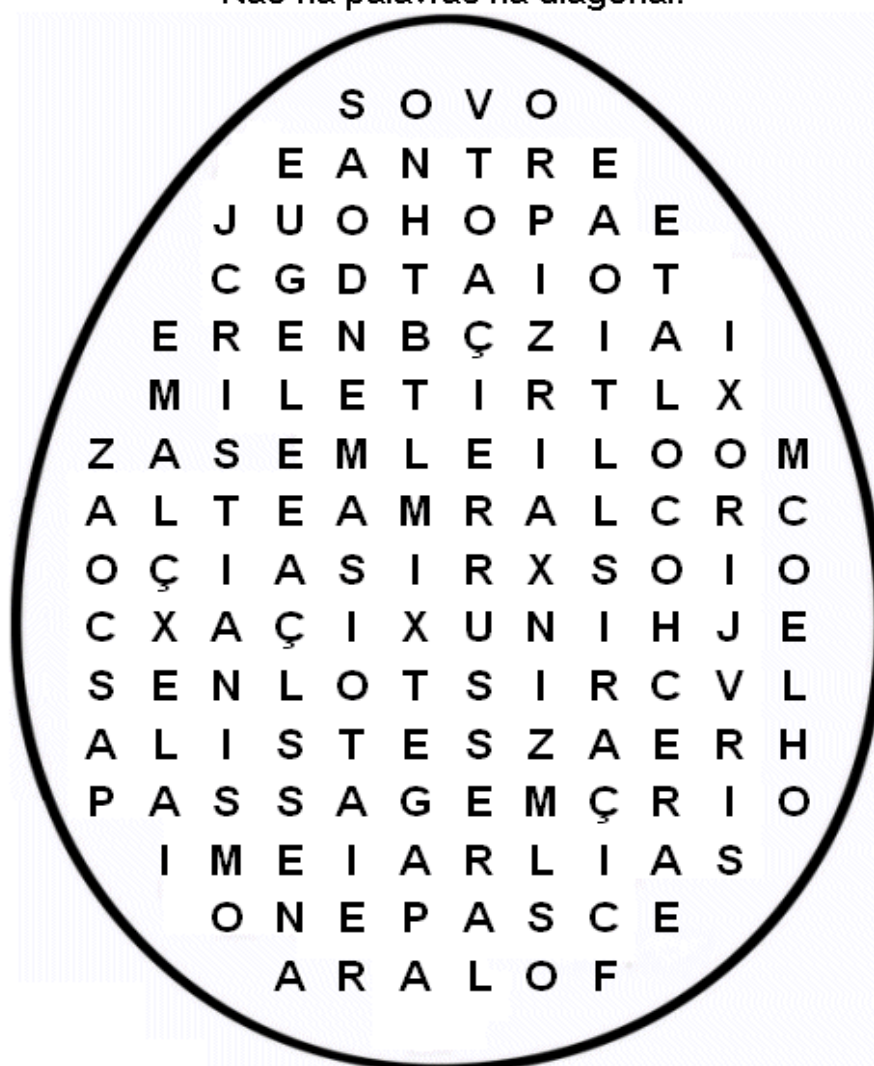
Good luck and happy Easter

Passatempo

Sopa de Letras: Páscoa

Por: Paulo Freixinho

Procure na Sopa de Letras as dez palavras relacionadas com a Páscoa.
Não há palavras na diagonal.



Amêndoas
Chocolate
Coelho
Cristianismo
Cristo

Folar
Ovos
Páscoa
Passagem
Ressurreição

<http://palavrascruzadas-paulofreixinho.blogspot.pt>

Receita

Ovo da Páscoa Gigante Caseiro



Ingredientes:

2 Latas de leite condensado; 6 Colheres de sopa de chocolate em pó; 2 Colheres de sopa de manteiga sem sal; 4 Decilitros de natas; 600 Gramas de chocolate de leite; Chocolate granulado q.b. para cobrir - opcional

Modo de preparação:

Leve o leite condensado, a manteiga e o chocolate em pó ao lume, mexendo sempre até formar uma pasta mole que se descola do fundo da panela.

Retire do lume e misture com as natas. Bata bem até a mistura ficar cremosa e homogénea. Se o creme estiver demasiado duro junte mais natas. Reserve este preparado.

Entretanto, derreta o chocolate no micro-ondas durante 45 segundos. Quando estiver quase derretido retire e mexa até derreter por completo.

Deite o chocolate numa bancada limpa e lisa e movimento o chocolate com uma espátula para que este arrefeça. Passe para uma taça de vidro.

Forre as formas próprias para ovos da Páscoa com o chocolate. Leve ao frigorífico 10 minutos e coloque mais uma camada de chocolate e leve novamente ao frigorífico.

Quando os ovos estiverem sólidos e recheie com o preparado inicial. Coloque uma camada de chocolate derretido por cima e alise de forma a fechar cada metade de ovo. Leve de novo ao frigorífico por 20 minutos.

Para a cobertura (opcional) coloque mais uma camada de chocolate derretido na parte exterior do ovo e decore com chocolate granulado, ou decore com outros ingredientes, tipo chocolate branco. Junte cada metade para formar um ovo. Embrulhe e decore com um laço.

Pode oferecer ou desfrutar deste pecado no dia de Páscoa com toda a família.

FELIZ
PÁSCOA!